



樺漢科技

2024年第二季法人說明會

2024年8月13日

2024Q2 公司合併經營績效

1. 營業收入	: 363.2 億	年增 73.6億	YoY 25.4%
		季增 36.0億	QoQ 11.0%
2 營業毛利	: 68.1 億	年增 10.8億	YoY 18.8%
		季增 2.3億	QoQ 3.4%
3. 營業淨利	: 11.6 億	年減 -3.1億	YoY -21.2%
		季增 1.9億	QoQ 19.7%
4. 稅後淨利	: 12.2 億	年減 -3.4億	YoY -22.0%
		季減 -1.3億	QoQ -9.5%
5. 歸屬母公司 稅後淨利	: 5.1 億	年減 -0.7億	YoY -12.6%
		季減 -1.2億	QoQ -19.8%
6. 每股盈餘	: 3.7 元	年減 -1.44元	YoY -28.0%
		季減 -1.00元	QoQ -21.4%

2024H1 公司合併經營績效

1. 營業收入	:	690.4 億	年增 115.9億	YoY	20.2%
2. 營業毛利	:	133.9 億	年增 21.5億	YoY	19.1%
3. 營業淨利	:	21.3 億	年減 -6.3億	YoY	-22.7%
4. 稅後淨利	:	25.7 億	年減 -1.7億	YoY	-6.3%
5. 歸屬母公司 稅後淨利	:	11.4 億	年增 0.7億	YoY	6.1%
6. 每股盈餘	:	8.36 元	年減 -1.43元	YoY	-14.6%

2024Q2 三大部門經營績效

工控設計

• 營業收入：	61.6億	年增 2.9億	YoY：	5.0%
• 營業毛利：	12.0億	年增 1.3億	YoY：	12.3%
• 營業淨利：	2.7億	年增 0.5億	YoY：	22.8%
• 稅後淨利：	1.5億	年增 0.3億	YoY：	23.2%
• 稅後淨利：歸屬母公司	1.6億	年增 0.8億	YoY：	107.9%

品牌通路

• 營業收入：	147.6億	年增 52.9億	YoY：	55.9%
• 營業毛利：	44.2億	年增 11.3億	YoY：	34.4%
• 營業淨利：	3.6億	年減 -1.8億	YoY：	-33.2%
• 稅後淨利：	7.1億	年增 0.7億	YoY：	11.3%
• 稅後淨利：歸屬母公司	2.0億	年增 0.4億	YoY：	22.8%

系統整合

• 營業收入：	154.0億	年增 17.8億	YoY：	13.0%
• 營業毛利：	11.9億	年減 -1.9億	YoY：	-13.5%
• 營業淨利：	5.3億	年減 -1.8億	YoY：	-25.8%
• 稅後淨利：	3.6億	年減 -4.4億	YoY：	-55.2%
• 稅後淨利：歸屬母公司	1.5億	年減 -1.9億	YoY：	-56.0%

2024H1 三大部門經營績效

工控設計

• 營業收入：	121.0億	年增	6.8億	YoY：	6.0%
• 營業毛利：	23.1億	年減	-0.1億	YoY：	-0.4%
• 營業淨利：	5.3億	年減	-0.6億	YoY：	-10.4%
• 稅後淨利：	4.5億	年增	1.3億	YoY：	42.6%
• 稅後淨利：歸屬母公司	4.6億	年增	2.1億	YoY：	83.4%

品牌通路

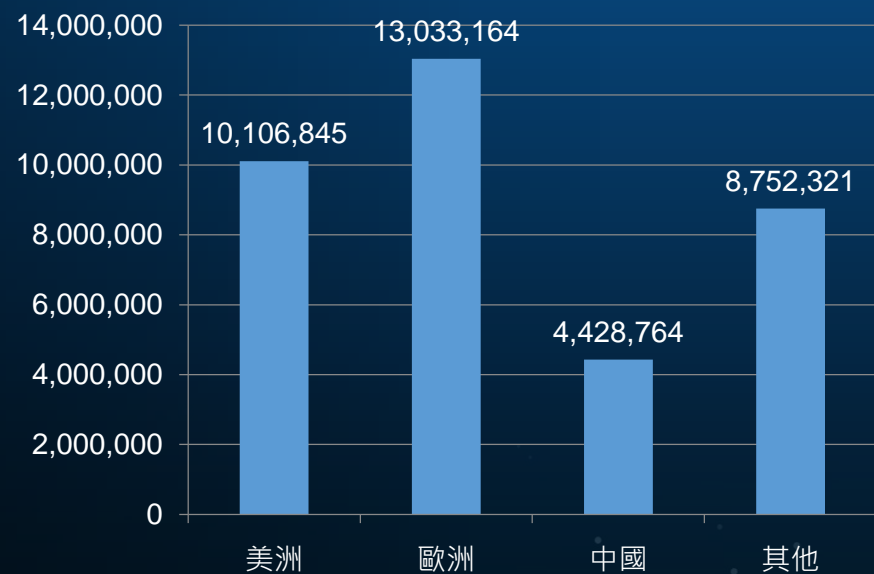
• 營業收入：	269.3億	年增	84.0億	YoY：	45.3%
• 營業毛利：	88.6億	年增	25.9億	YoY：	41.3%
• 營業淨利：	8.4億	年減	-0.04億	YoY：	-0.4%
• 稅後淨利：	12.8億	年增	1.0億	YoY：	8.0%
• 稅後淨利：歸屬母公司	3.4億	年增	0.4億	YoY：	15.0%

系統整合

• 營業收入：	300.1億	年增	25.1億	YoY：	9.1%
• 營業毛利：	22.2億	年減	-4.3億	YoY：	-16.2%
• 營業淨利：	7.5億	年減	-5.6億	YoY：	-42.7%
• 稅後淨利：	8.4億	年減	-4.1億	YoY：	-32.8%
• 稅後淨利：歸屬母公司	3.5億	年減	-1.9億	YoY：	-34.6%

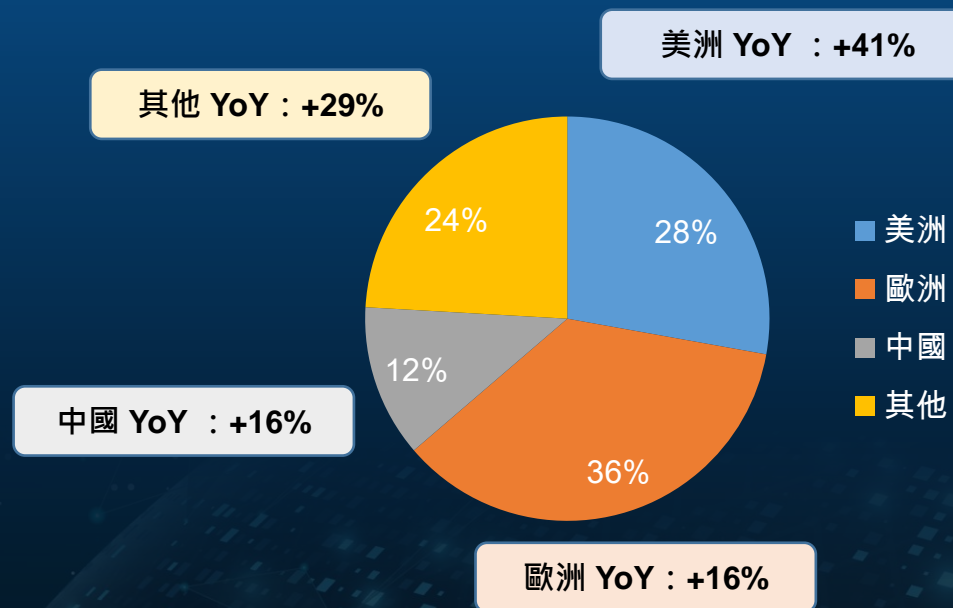
2024Q2 公司主要地區營收

單位：仟台幣



樺漢主要地區營收金額

單位：% 百分比



樺漢主要地區營收占比

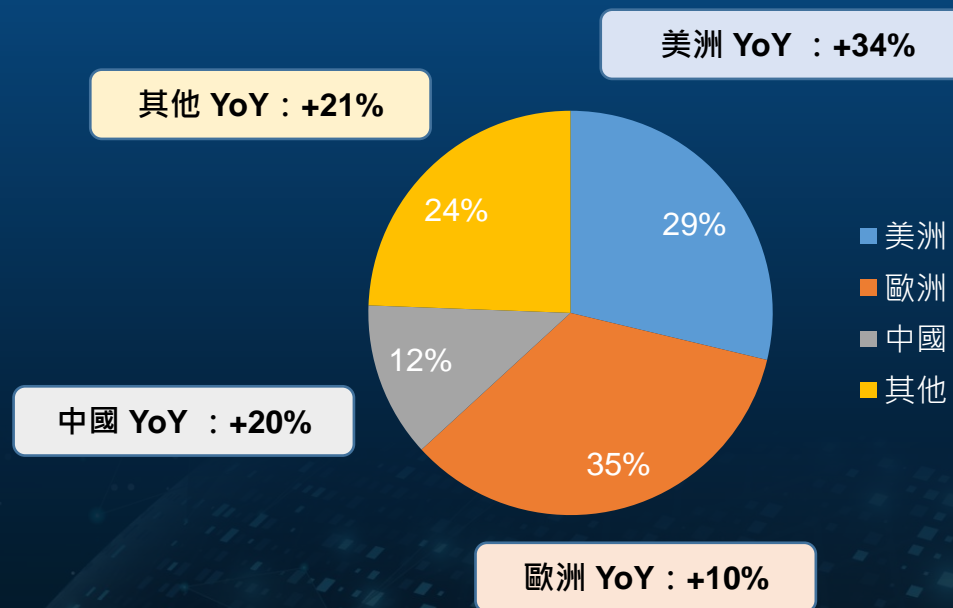
2024H1 公司主要地區營收

單位：仟台幣



樺漢主要地區營收金額

單位：% 百分比



樺漢主要地區營收占比

謝謝聆聽